

EFFEKTIVER SONNENSCHUTZ TRIFFT ELEGANTES DESIGN

Wivara und Wisola



ERHARDT[®]
OUTDOOR LIVING ■

UNTERDACHMARKISE WIVARA



Wenn modernes Design auf intelligente Technik trifft, entsteht ein Sonnenschutz, der mehr kann als nur Schatten spenden. Die Unterdachmarkise Wivara wurde für Menschen entwickelt, die ihre Terrasse bewusst gestalten und Wert auf Komfort, Qualität und eine elegante Optik legen. Dezent unter dem Terrassendach montiert, fügt sie sich harmonisch in die Architektur ein und macht Ihren Außenbereich zu einem Ort, den Sie noch häufiger genießen möchten.

» Das innovative Gasdruckfedersystem sorgt jederzeit für eine optimale Tuchspannung. Das Ergebnis ist eine glatte, hochwertige Oberfläche mit hoher Windstabilität – auch bei wechselnden Wetterbedingungen.

» Die zuverlässige Beschattung sorgt für spürbar angenehmere Temperaturen unter Ihrem Terrassendach. Selbst an heißen Sommertagen entsteht ein geschützter, schattiger Raum zum Entspannen, Lesen oder Zusammensitzen.

» Hochwertige Materialien wie robustes Aluminium und UV-beständige Markisentücher gewährleisten eine lange Lebensdauer. Die Markise läuft besonders ruhig, ist wartungsarm und bleibt Ihnen über viele Jahre hinweg ein verlässlicher Begleiter.

» Mit ihrem klaren, zeitgemäßen Design passt sich Wivara unterschiedlichsten Wohn- und Baustilen an. Ob modern oder klassisch – wahlweise mit kubischem oder rundem Kassettendesign fügt sie sich stilvoll in das Gesamtbild Ihres Hauses ein.

» Jede Unterdachmarkise Wivara wird individuell nach Maß gefertigt. Größe, Farbe und Ausstattung lassen sich ganz nach Ihren persönlichen Vorstellungen abstimmen – für eine Lösung, die perfekt zu Ihnen und Ihrem Zuhause passt.

Seitenansicht
Kassettendesign



Maße 600 x 450 cm

Breite x Ausfall



Steuerung io-Funkmotor mit Handsender und optional Smart Home-Box oder Standardmotor mit Wandschalter



Montage Unterdachmontage



AUFDACHMARKISE WISOLA



Die Aufdachmarkise Wisola ist die ideale Lösung für alle, die ihr Terrassendach nicht nur stilvoll ergänzen, sondern auch effektiv vor Sonne und Hitze schützen möchten. Auf dem Dach montiert, stoppt sie die Sonneneinstrahlung dort, wo sie entsteht – noch bevor sich Glas und Konstruktion aufheizen. Das Ergebnis: spürbar mehr Komfort und ein angenehmer temperierter Außenbereich.

» Mit ihrem modernen Design und der ausgereiften Technik verbindet Wisola Ästhetik mit Funktion auf hohem Niveau.

» Das innovative Gasdruckfedersystem sorgt jederzeit für eine optimale Tuchspannung. Das Ergebnis ist eine glatte, hochwertige Oberfläche mit hoher Windstabilität – auch bei wechselnden Wetterbedingungen.

» Durch die außenliegende Position auf dem Terrassendach sorgt Wisola für besonders effektiven Sonnen- und Hitzeschutz. Die Hitze wird reduziert, bevor sie unter dem Dach spürbar wird, und schafft ein angenehmes Klima auf Ihrer Terrasse.

» Hochwertige Materialien wie robustes Aluminium und UV-beständige Markisentücher garantieren eine lange Lebensdauer. Die Markise läuft ruhig, ist wartungsarm und überzeugt durch dauerhafte Zuverlässigkeit.

» Das klare, zeitgemäße Design passt sich flexibel an unterschiedliche Architektur- und Wohnstile an. Wählen Sie zwischen einem kubischen oder runden Kassettendesign – passend zu modernen wie klassischen Bauweisen.

» Jede Aufdachmarkise Wisola wird individuell nach Maß gefertigt. Größe, Farben und Ausstattung lassen sich ganz nach Ihren persönlichen Vorstellungen gestalten – für eine Lösung, die perfekt zu Ihrem Zuhause passt.

Seitenansicht
Kassettendesign



Maße 500 x 400 mm

Breite x Ausfall




Steuerung io-Funkmotor mit Handsender und optional Smart Home-Box oder Standardmotor mit Wandschalter




Montage Aufdachmontage







| | | Wivara | Wisola |
|---|-----------------|--------------------------|--------------------------|
|  Technische Angaben | Max. Breite | 600 cm | 500 cm |
| | Max. Ausfall | 450 cm | 400 cm |
| | Schattenfläche | 27 m ² | 20 m ² |
| | Reihenmontage | <input type="checkbox"/> | <input type="checkbox"/> |
| | Montageart | Unterdachmontage | Aufdachmontage |
| | Kassettendesign | kubisch „Q“ / rund „R“ | kubisch „Q“ / rund „R“ |

| | | |
|--|---|-------------------------------------|
|  Steuerung | io-Funkmotor mit Handsender und optional Smart Home-Box | <input checked="" type="checkbox"/> |
| | Standardmotor mit Wandschalter | <input type="checkbox"/> |


Design

| | | |
|--|---|---|
|  Gestellfarben | Standardfarben » RAL 9016 glatt seidenglänzend » RAL 9007 feinstruktur » RAL 7016 struktur » DB 703 feinstruktur matt » Jeder Wunsch-RAL-Ton gegen Aufpreis möglich. | <input checked="" type="checkbox"/> |
| |  Tuch | Markisentuchkollektion » Erhardt Classic » Erhardt Ambiente |

Optionales Zubehör

| | | | |
|--|--|--------------------------|---|
|  Licht | Beleuchtung in Kassettengehäuse und Führungsschiene integriert | <input type="checkbox"/> | - |
|--|--|--------------------------|---|

Komfort-Zubehör

| | | |
|---|---------------------------------|--------------------------|
|  Sensoren | Funk-Windsensor | <input type="checkbox"/> |
| | Windautomatik / Sonnenautomatik | <input type="checkbox"/> |
| | Regensensor | <input type="checkbox"/> |

optional Standard

Art.-Nr. muproviwa | Stand 02/2026 V01 | Technische Änderungen/Irrtum vorbehalten.
 Erhardt Markisenbau GmbH, Feuerhausgasse 10, 89349 Burtenbach. Alle Rechte vorbehalten.